

**SPECIALE BILANCIO**

# Savignano

**Periodico d'Informazione dell'Amministrazione Comunale di Savignano s.P. (Mo)**

**Un Bilancio per  
affrontare la crisi**

# Un Bilancio per affrontare la crisi



Cari concittadini, con questo numero speciale del giornalino, vi presentiamo il bilancio comunale per quest'anno e i prossimi due.

Proponiamo in queste pagine una sintesi dei tanti argomenti che compongono il nostro strumento di programmazione economica, per dare una visione d'insieme di quella che sarà l'iniziativa comunale nei prossimi tre anni. Crediamo che proporre i dati e pochi concetti chiari sui progetti, sia un modo per agevolare la lettura e quindi la comunicazione dell'essenza della nostra politica per i prossimi anni. Chi fosse interessato a saperne di più, anche nei minimi dettagli, può leggere la versione

integrale sul sito [www.savignano.it](http://www.savignano.it), oppure richiederne copia all'ufficio segreteria.

Ovviamente il bilancio viene costruito in un contesto economico preciso, sia nazionale che locale. E proprio dal contesto vogliamo cominciare questa nostra relazione.

## La crisi economica

La crisi economica che ha colpito a vario modo, comunque duramente, i vari Paesi, non è affatto terminata. Una grave crisi di portata intercontinentale, ci ha reso consapevoli che lo sviluppo del nostro benessere non è scontato ed anzi messo fortemen-

te a rischio. La perdita di tantissimi posti di lavoro fissi, il collasso di tanti contratti a termine e di altri posti di precariato vario, stanno investendo pesantemente le famiglie, cosicché, anche nei nostri paesi e nelle nostre città queste vengono esposte al rischio "povertà".

Di seguito alla crisi, prima o poi, il PIL tornerà a crescere, ma avremo le macerie, l'impovertimento delle fasce sociali più deboli ed in quel giorno ed in quelli che seguiranno, in tanti, il lavoro non lo avranno più ed ancora tanti di più avranno le tasche vuote.

## A Savignano

Evidentemente, anche per i nostri cittadini, per le nostre imprese, per il nostro Comune, i tempi sono, e saranno, molto difficili e tali da obbligarci a definire, nelle scelte di bilancio, una rigorosa gerarchia di priorità della spesa.

Minori disponibilità di risorse in entrata (diminuzione dell'attività edilizia) associate ad un, crescente, minore grado di flessibilità su spese rilevanti (trasferimenti all'Unione Terre di Castelli e servizio di smaltimento dei rifiuti urbani) sulle quali la capacità di manovra dell'Amministrazione comunale è minima se non nulla, ci ha posto in una condizione di grande difficoltà nella formazione del bilancio di previsione per il triennio 2010/2012.



La crisi economica che ha colpito a vario modo, comunque duramente, i vari Paesi, non è affatto terminata.



## Il nostro bilancio

La struttura del bilancio di previsione per l'anno 2010 è stata definita tenendo conto delle seguenti osservazioni, della Corte dei Conti, al bilancio di previsione 2009:

- il rispetto dei principi di veridicità ed attendibilità delle previsioni di entrata;
- la destinazione di entrate da permessi di costruire al finanziamento della spesa corrente in maniera prossima o corrispondente alla percentuale massima consentita dalla legge, ancorché legittima, rischia di esporre l'Ente a pericolose ricadute sugli equilibri di bilancio in sede di consuntivo.

Il problema della mancanza di risorse è grande.

A risentirne non sono solo le opere di investimento che non si riescono più a realizzare, ma anche le più piccole manutenzioni, quelle che servono al mantenimento delle infrastrutture viarie, delle aree verdi, della sicurezza degli edifici, attività di cui, ogni giorno, si manifesta la necessità irrinunciabile.

## Una nuova etica della spesa

Tale situazione di crisi ci rende ancora più convinti di quanto, all'atto dell'insediamento del nuovo Consiglio comunale, esprimeremo, nella proposta di indirizzi generali di governo, in merito all'esigenza di una nuova etica della spesa, di un ac-

curato uso del denaro pubblico, in senso di misura del buon padre di famiglia, tenendo ben presente che quel denaro che amministriamo è frutto del lavoro di tanta gente e, spesso, di sacrifici e di rinunce.

*Nella foto di fianco al titolo il Sindaco Germano Caroli.*



# Il contesto demografico

## Popolazione nei Comuni dell'Unione dal 2000 al 2008

| Anno | Savignano sul Panaro |       | Totale Unione |       |
|------|----------------------|-------|---------------|-------|
|      | abitanti             | %     | abitanti      | %     |
| 2000 | 8.254                | 100,0 | 61.081        | 100,0 |
| 2001 | 8.331                | 100,9 | 62.260        | 101,9 |
| 2002 | 8.409                | 101,9 | 63.389        | 103,8 |
| 2003 | 8.521                | 103,2 | 64.379        | 105,4 |
| 2004 | 8.746                | 106,0 | 65.570        | 107,3 |
| 2005 | 8.831                | 107,0 | 66.325        | 108,6 |
| 2006 | 9.016                | 109,2 | 67.479        | 110,5 |
| 2007 | 9.197                | 111,4 | 68.521        | 112,2 |
| 2008 | 9.423                | 114,2 | 70.195        | 114,9 |

L'aumento della popolazione di Savignano è circa uguale all'incremento dell'insieme dei Comuni dell'Unione. Questo dato delinea un contesto di crescita demografica omogeneo nella nostra area.

## Abitanti/famiglia nel Comune di Savignano s.P.

| Anno | Savignano sul Panaro |          |                   |       |
|------|----------------------|----------|-------------------|-------|
|      | abitanti             | famiglie | abitanti/famiglia | %     |
| 2000 | 8.323                | 3.221    | 2,58              | 100,0 |
| 2001 | 8.331                | 3.219    | 2,59              | 100,2 |
| 2002 | 8.441                | 3.258    | 2,59              | 100,3 |
| 2003 | 8.521                | 3.308    | 2,58              | 99,7  |
| 2004 | 8.746                | 3.404    | 2,57              | 99,4  |
| 2005 | 8.831                | 3.472    | 2,54              | 98,4  |
| 2006 | 9.016                | 3.587    | 2,51              | 97,3  |
| 2007 | 9.197                | 3.656    | 2,52              | 97,4  |
| 2008 | 9.423                | 3.703    | 2,54              | 98,5  |
| 2009 | 9.403                | 3.737    | 2,52              | 97,4  |

Si evidenzia la progressiva riduzione dei componenti delle nostre famiglie. Questo vuol dire anche che la popolazione in rapporto alle famiglie sta invecchiando, con un incremento demografico insufficiente al rinnovamento.


La riduzione dei componenti delle famiglie è dovuta principalmente all'innalzamento della durata media della vita, che comporta l'aumento delle famiglie composte da soli vedovi, o da quelle che si frammentano per separazioni o divorzi.



## Variazione popolazione e incidenza stranieri residenti al 31/12/2008 e variazioni rispetto 2007

|                      | abitanti | var % 08/07 | % stranieri residenti |
|----------------------|----------|-------------|-----------------------|
| Castelnuovo Rangone  | 13.951   | 2,9         | 10,1                  |
| Castelvetro          | 10.823   | 1,2         | 9,8                   |
| Savignano sul Panaro | 9.423    | 2,5         | 13,1                  |
| Spilamberto          | 11.954   | 2,7         | 14,4                  |
| Vignola              | 24.109   | 2,9         | 13,6                  |
| Totale Provincia     | 688.286  | 1,6         | 11,1                  |

A Savignano si registra un incremento della popolazione e una incidenza degli stranieri residenti all'incirca pari a quelli degli altri Comuni dell'Unione Terre di Castelli, comunque superiori alla media provinciale.



### Popolazione 0÷2 anni nei Comuni dell'Unione Terre di Castelli (dati al 31/12/2008)

L'aumento della popolazione minorile è molto più alto rispetto a quello totale della popolazione, un fenomeno che è dovuto in buona misura all'aumento dei minori stranieri. Savignano in fatto di popolazione minorile ha l'incremento superiore a quello dell'insieme dei Comuni dell'Unione.

| Anno | Savignano sul Panaro |       | Totale Unione |       |
|------|----------------------|-------|---------------|-------|
|      | abitanti             | %     | abitanti      | %     |
| 2000 | 227                  | 100,0 | 1.602         | 100,0 |
| 2001 | 218                  | 96,0  | 1.726         | 107,7 |
| 2002 | 234                  | 103,1 | 1.905         | 118,9 |
| 2003 | 220                  | 96,9  | 1.901         | 118,7 |
| 2004 | 245                  | 107,9 | 1.979         | 123,5 |
| 2005 | 243                  | 107,0 | 2.010         | 125,5 |
| 2006 | 272                  | 119,8 | 2.106         | 131,5 |
| 2007 | 290                  | 127,8 | 2.144         | 133,8 |
| 2008 | 319                  | 140,5 | 2.156         | 134,6 |



## Popolazione oltre i 65 anni nei Comuni dell'Unione Terre di Castelli (dati al 31/12/2008)

La popolazione anziana (dei cittadini oltre i 65 anni) aumenta sostanzialmente quanto la popolazione complessiva.

Questo dato è causato essenzialmente dal fatto che gli immigrati sono per la maggior parte minori e adulti, e questo compensa il fenomeno del naturale invecchiamento.

L'incremento della popolazione anziana di Savignano è pari a quello dell'Unione Terre di Castelli.

| Anno | Savignano sul Panaro |       | Totale Unione |       |
|------|----------------------|-------|---------------|-------|
|      | abitanti             | %     | abitanti      | %     |
| 2000 | 1.652                | 100,0 | 12.298        | 100,0 |
| 2001 | 1.693                | 102,5 | 12.482        | 101,5 |
| 2002 | 1.713                | 103,7 | 12.736        | 103,6 |
| 2003 | 1.760                | 106,5 | 12.951        | 105,3 |
| 2004 | 1.784                | 108,0 | 13.197        | 107,3 |
| 2005 | 1.811                | 109,6 | 13.439        | 109,3 |
| 2006 | 1.820                | 110,2 | 13.661        | 111,1 |
| 2007 | 1.851                | 112,0 | 13.804        | 112,2 |
| 2008 | 1.869                | 113,1 | 13.987        | 113,7 |

# Le aliquote dei tributi

## Raffronto con altri comuni dell'Unione "Terre di Castelli"

|                      | imposta comunale sugli immobili<br>abitazione principale |           | addizionale IRPEF<br>% | TARSU<br>nucleo di 3 persone in<br>un'abitazione di 90 mq (euro) |
|----------------------|--|-----------|------------------------|--|
|                      | (per mille)  | ordinaria |                        |  |
| Castelnuovo Rangone  | 4,50   | 7,00      | 0,20                   | 180,18   |
| Castelvetro          | 4,50   | 6,95      | 0,20                   | 143,00   |
| Savignano sul Panaro | 5,70   | 7,00      | 0,45                   | 144,00   |
| Spilamberto          | 5,20   | 7,00      | 0,30                   | 165,60   |
| Vignola              | 4,90   | 7,00      | 0,50                   | 201,00   |

Alcune considerazioni sui dati relativi ai tributi, nel contesto dell'Unione.

I margini di manovra sull'aliquota ordinaria dell'ICI sono nulli, a prescindere dal rinnovato blocco delle aliquote imposto dal legislatore.

Circa l'addizionale IRPEF, l'aliquota applicata a Savignano è pari allo 0,45%, mentre la media applicata nei Comuni dell'Unione è pari allo 0,33%. Per questa aliquota, il legislatore ha negato ai Comuni la possibilità di modificarla.

In quanto alla tassa sui rifiuti (TARSU), un nucleo familiare composto da 3 persone, per un'abitazione di 90 mq, paga 144 euro all'anno, mentre la media della spesa nei Comuni dell'Unione è di 166,76 euro all'anno.

# Evoluzione delle spese e delle entrate per i servizi trasferiti all'Unione

**Anno 2001: gestione da parte del Comune - Anno 2008: gestione da parte dell'Unione**

|                                  | spesa 2001          | entrata 2001      | % cop   | spesa 2008          | entrata 2008      | % cop   |
|----------------------------------|---------------------|-------------------|---------|---------------------|-------------------|---------|
| Scuola materna                   | 85.619,00           |                   |         | 41.712,36           |                   |         |
| Scuola elementare                | 149.565,06          |                   |         | 64.903,44           |                   |         |
| Scuola media                     | 70.058,01           |                   |         | 34.486,54           |                   |         |
| Servizio Prepost                 |                     |                   |         | 7.990,58            | 9.740,00          | 121,90% |
| Accesso scolastico               |                     |                   |         | 124.005,86          | 939,2             | 0,80%   |
| Centri estivi                    | 21.327,20           | 22.881,62         | 107,30% | 28.431,18           | 12.286,00         | 43,20%  |
| Mensa scolastica                 | 190.056,14          | 188.547,71        | 99,20%  | 340.887,36          | 270.307,89        | 79,30%  |
| Trasporto scolastico             | 154.680,06          | 42.506,49         | 27,50%  | 222.875,00          | 46.012,08         | 20,60%  |
| Qualificazione scolastica        |                     |                   |         | 36.240,01           |                   |         |
| Serv. Amministrativi Scuola      | 139.848,87          | 20.401,89         | 14,60%  | 116.378,95          | 17.724,99         | 15,20%  |
| Asilo nido                       | 315.418,07          | 147.569,23        | 46,80%  | 444.603,14          | 149.399,11        | 33,60%  |
| Biblioteca                       | 4.592,60            |                   |         | 9.068,44            |                   |         |
| Cultura                          |                     |                   |         | 66.847,64           | 31.538,66         | 47,20%  |
| Protezione civile                |                     |                   |         | 13.128,32           | 2.682,32          | 20,40%  |
| Politiche giovanili              |                     |                   |         | 41.350,70           | 14.885,81         | 36,00%  |
| Difensore civico                 | 2.643,95            |                   |         | 1.615,68            |                   |         |
| Stampa telematica                |                     |                   |         | 1.032,69            |                   |         |
| Controllo di gestione            |                     |                   |         |                     |                   |         |
| Sportello anti truffa            |                     |                   |         | 577                 |                   |         |
| Turismo                          |                     |                   |         | 8.734,18            |                   |         |
| Volontariato/Associazioni        |                     |                   |         | 3.731,88            |                   |         |
| Iniziative di "Libera"           |                     |                   |         | 4.582,21            |                   |         |
| Spese anticipate                 |                     |                   |         | 5.324,00            |                   |         |
| Convenzione emissioni BOC        |                     |                   |         | 1.357,50            |                   |         |
| Affitti compendi Unione          |                     |                   |         | 43.990,00           |                   |         |
| Rimborso ut. palestre com.li     |                     |                   |         | 6.656,27            |                   |         |
| Risorse umane                    | 47.407,09           |                   |         | 91.526,44           | 9.916,35          | 10,80%  |
| CED                              | 16.918,96           |                   |         | 33.850,96           |                   |         |
| Pianificazione territoriale      |                     |                   |         | 5.225,14            |                   |         |
| Nucleo di valutazione            | 2.431,48            |                   |         | 2.758,62            |                   |         |
| Amministrativi sociale           |                     |                   |         | 58.786,00           |                   |         |
| Politiche abitative              |                     |                   |         | 138.865,91          | 127.764,21        | 92,00%  |
| Centro famiglie                  |                     |                   |         | 25.631,98           | 6.759,98          | 26,40%  |
| Prevenzione anziani              |                     | 6.984,05          |         | 3.127,59            | 5.970,00          | 190,90% |
| Immigrazione                     | 6.312,01            |                   |         | 17.430,81           | 8.363,83          | 48,00%  |
| Servizi Sociali - ASP            | 419.696,70          | 162.578,55        | 38,70%  | 444.718,23          | 100.688,27        | 22,60%  |
| Gestione Crediti                 |                     |                   |         | 314,11              |                   |         |
| Polizia municipale               | 175.367,08          |                   |         | 408.423,05          | 2.292,82          | 0,60%   |
| Diversi (non evidenziati)        |                     |                   |         | 2.614,42            |                   |         |
|                                  |                     |                   |         | 27.230,59           |                   |         |
| Raccolta e smaltimento rifiuti   | 669.258,45          |                   |         | 1.030.000,00        |                   |         |
| Produttività (% su serv. Unione) | 57.386,56           |                   |         |                     |                   |         |
| <b>Totale</b>                    | <b>2.528.587,29</b> | <b>591.469,54</b> |         | <b>3.961.014,78</b> | <b>817.271,52</b> |         |

## In sintesi

|                  | 2001         | 2008         | incremento |
|------------------|--------------|--------------|------------|
| Spese correnti   | 2.528.587,28 | 3.961.014,78 | 56,65%     |
| Entrate correnti | 591.469,55   | 817.271,52   | 38,18%     |

La spesa dell'Unione è aumentata del 56,65%, con un incremento annuo di circa l'8,09%. A titolo di confronto si riporta che l'incremento annuo per i servizi rimasti in gestione al Comune è stata del 4,65%. La dinamica delle entrate dei servizi trasferiti non ha mantenuto neppure la stessa percentuale di incremento: solo il 38,18% per cui l'originario disavanzo tra spese e servizi trasferiti all'Unione è passato da 1.937.000 euro nel 2001 a 3.143.000 euro nel 2008.

# Scuola e formazione

L'istruzione e il sapere costituiscono la garanzia per la piena fruizione, da parte delle persone, dei diritti di cittadinanza e la base per promuovere uno sviluppo di qualità che valorizzi le eccellenze territoriali e la competitività delle imprese, la coesione sociale e la sostenibilità complessiva. Dalle tabelle che seguono, si nota che la popolazione scolastica è in costante aumento. Questo ci porta a riflettere e a considerare questo andamento, soprattutto nella programmazione delle strutture e dei servizi scolastici.

Abbiamo l'obiettivo di rafforzare le relazioni e la collaborazione fra scuola, volontariato e istituzioni; sia per una formazione più completa dei ragazzi, sia per mettere in connessione le componenti della nostra comunità.

## Iscritti agli asili nido nei Comuni dell'Unione Terre di Castelli (dati al 31/12/2008)

| Anno  | Savignano sul Panaro |       | Totale Unione |       |
|-------|----------------------|-------|---------------|-------|
|       | iscritti             | %     | iscritti      | %     |
| 00/01 | 49                   | 100,0 | 328           | 100,0 |
| 01/02 | 47                   | 95,9  | 343           | 104,6 |
| 02/03 | 47                   | 95,9  | 370           | 112,8 |
| 03/04 | 56                   | 114,3 | 406           | 123,8 |
| 04/05 | 56                   | 114,3 | 474           | 144,5 |
| 05/06 | 41                   | 83,7  | 440           | 134,1 |
| 06/07 | 45                   | 91,8  | 432           | 131,7 |
| 07/08 | 46                   | 93,9  | 472           | 143,9 |
| 08/09 | 57                   | 116,3 | 490           | 149,4 |

## Iscritti alle scuole materne statali nei Comuni dell'Unione Terre di Castelli (dati al 31/12/2008)

| Anno  | Savignano sul Panaro |       | Totale Unione |       |
|-------|----------------------|-------|---------------|-------|
|       | iscritti             | %     | iscritti      | %     |
| 00/01 | 207                  | 100,0 | 1.158         | 100,0 |
| 01/02 | 176                  | 85,0  | 1.162         | 100,3 |
| 02/03 | 214                  | 103,4 | 1.203         | 103,9 |
| 03/04 | 227                  | 109,7 | 1.287         | 111,1 |
| 04/05 | 223                  | 107,7 | 1.389         | 119,9 |
| 05/06 | 229                  | 110,6 | 1.474         | 127,3 |
| 06/07 | 229                  | 110,6 | 1.491         | 128,8 |
| 07/08 | 250                  | 120,8 | 1.533         | 132,4 |
| 08/09 | 252                  | 121,7 | 1.630         | 140,8 |

## Iscritti alle scuole elementari nei Comuni dell'Unione Terre di Castelli (dati al 31/12/2008)

| Anno  | Savignano sul Panaro |       | Totale Unione |       |
|-------|----------------------|-------|---------------|-------|
|       | iscritti             | %     | iscritti      | %     |
| 00/01 | 314                  | 100,0 | 2.619         | 100,0 |
| 01/02 | 305                  | 97,1  | 2.659         | 101,5 |
| 02/03 | 307                  | 97,8  | 2.718         | 103,8 |
| 03/04 | 306                  | 97,5  | 2.752         | 105,1 |
| 04/05 | 334                  | 106,4 | 2.782         | 106,2 |
| 05/06 | 347                  | 110,5 | 2.861         | 109,2 |
| 06/07 | 378                  | 120,4 | 2.984         | 113,9 |
| 07/08 | 404                  | 128,7 | 3.098         | 118,3 |
| 08/09 | 427                  | 136,0 | 3.163         | 120,8 |

## Iscritti alle scuole medie inferiori nei Comuni dell'Unione Terre di Castelli (dati al 31/12/2008)

| Anno  | Savignano sul Panaro |       | Totale Unione |       |
|-------|----------------------|-------|---------------|-------|
|       | iscritti             | %     | iscritti      | %     |
| 00/01 | 177                  | 100,0 | 1.513         | 100,0 |
| 01/02 | 182                  | 102,8 | 1.614         | 106,7 |
| 02/03 | 192                  | 108,5 | 1.664         | 110,0 |
| 03/04 | 194                  | 109,6 | 1.708         | 112,9 |
| 04/05 | 208                  | 117,5 | 1.723         | 113,9 |
| 05/06 | 232                  | 131,1 | 1.809         | 119,6 |
| 06/07 | 226                  | 127,7 | 1.827         | 120,8 |
| 07/08 | 207                  | 116,9 | 1.880         | 124,3 |
| 08/09 | 209                  | 118,1 | 1.921         | 127,0 |

# Servizi sociali e sanitari

Vogliamo sviluppare le politiche sociali e sanitarie, perché i nostri anziani, i nostri giovani, le famiglie, quelli che si trovano in difficoltà, possano vivere meglio.



**Utenti in carico ai diversi servizi (i dati relativi all'anno 2008 sono riferito al 1° semestre 2008)**

| Anno | Servizio assistenza domiciliare | Servizio assistenza anziani | Servizio assistenti sociali adulti e anziani | Servizio assistenti sociali minori | Centri diurni disabili | Servizio inserimento lavorativo |
|------|---------------------------------|-----------------------------|--|------------------------------------|------------------------|---------------------------------|
| 2000 |                                 |                             |  | 779                                |                        |                                 |
| 2001 |                                 | 818                         | 1.040  | 841                                | 54                     | 64                              |
| 2002 | 311                             | 1.040                       | 1.436  | 941                                | 59                     | 62                              |
| 2003 | 282                             | 1.058                       | 1.596  | 1.280                              | 60                     | 71                              |
| 2004 | 266                             | 1.120                       | 1.648  | 1.331                              | 64                     | 82                              |
| 2005 | 305                             | 1.240                       | 1.790  | 1.529                              | 71                     | 115                             |
| 2006 | 327                             | 1.283                       | 1.854  | 1.752                              | 80                     | 150                             |
| 2007 | 292                             | 1.314                       | 1.790  | 1.897                              | 83                     | 177                             |
| 2008 | 240                             | 1.499                       | 1.820  | 1.549                              | 74                     | 172                             |

## Convenzioni con il Volontariato

L'attività del volontariato, preziosa in tanti ambiti, è di primaria importanza nel campo del sociale.

Per questo è importante rinsaldare e dare nuovo impulso ai rapporti con i diversi gruppi del volontariato, rinnovando le convenzioni ed affiancando la loro attività, favorendo la creazione di una rete tra le associazioni e tra esse e il territorio.

A questo proposito ricordiamo che nella rinnovata convenzione con l'Auser è stato inserito il trasporto degli anziani e delle persone che abbiano difficoltà a spostarsi, gestita con l'utilizzo di un mezzo messo a disposizione dal Comune.

E' stata già avviata la collaborazione con la Croce Rossa Italiana, con la quale vengono offerti servizi di assistenza alimentare, al vestiario e ai beni di primi necessità per i neonati.


Con l'istituzione del **Registro del Volontariato Individuale del Servizio Civico di Comunità**, puntiamo a raggiungere due obiettivi. Il primo è quello di dare possibilità a chi, soprattutto a causa della grave crisi, si sente emarginato ed estromesso dal ciclo produttivo, e perciò vive un senso di fallimento personale, di sentirsi utile alla comunità. Il secondo è il grande contributo che questi volontari possono dare nell'affrontare molte esigenze del territorio e dei cittadini.

# Case pubbliche

***Una politica della casa che dia un'abitazione a tutti quelli che ne hanno diritto.***

Una risposta pratica alla necessità di un'abitazione da parte di molti cittadini, viene dalla realizzazione di 11 alloggi in via Lombardia da destinare a edilizia residenziale pubblica, per una spesa pari a 1.844.000 euro. I lavori sono già stati avviati e se ne prevede la conclusione nel 2011.

Oltre a questi, la situazione attuale vede la gestione, da parte di ACER (Azienda Casa Emilia Romagna) della provincia di Modena, di ulteriori 21 alloggi di proprietà pubblica, per un ammontare dei canoni pari a circa 60.000 euro all'anno, con una bassa morosità.



# Cultura e società

***La produzione culturale anche come occasione d'incontro, di socializzazione e di presidio dei luoghi savignanesi. Sebbene le risorse siano molto poche, siamo impegnati a costruire iniziative di interesse dei cittadini, collaborando con scuole, associazioni e librerie.***

**Fra gli interventi:**

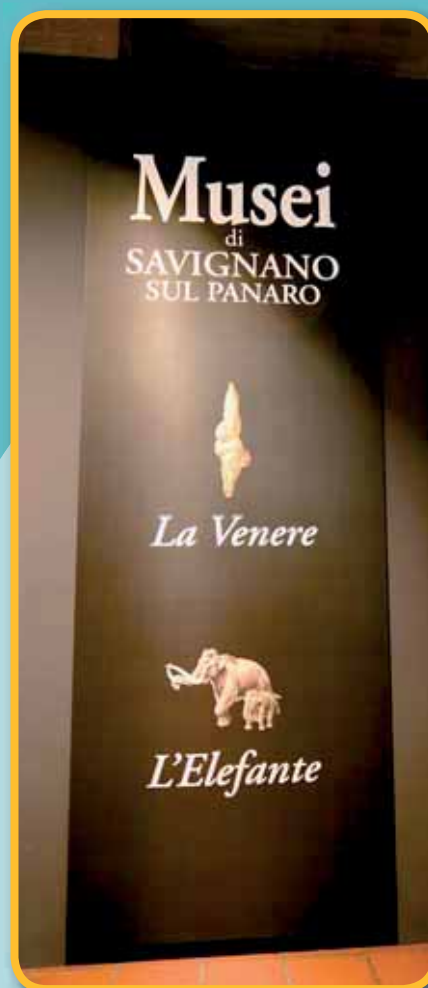
***il polo culturale Graziosi con mostre d'arte, laboratori, spazi per i giovani, archivio e museo della narrazione del territorio.***

Privilegeremo inoltre la creazione culturale di spettacoli dialettali, di burattini, di arte e musica.

L'impegno sarà volto a fare della produzione culturale l'occasione di incontro, di socializzazione e di presidio dei luoghi del nostro Comune.

In collaborazione con gli altri Comuni dell'Unione confermiamo l'impegno nell'esperienza del Poesia Festival e del Teatro dei Ragazzi.

Continua l'impegno sul tema della legalità, con la partecipazione attiva del volontariato savignanese e la collaborazione con l'associazione Libera.



# Ai Giovani: opportunità e spazi per esprimersi

***Individueremo spazi di aggregazione, promuoveremo giovani artisti locali offrendo l'uso gratuito di strutture come il teatro e l'ex biblioteca al borgo medioevale.***

La collaborazione con Centro Giovani Link, che rientra nel sistema delle politiche giovanile che gestiamo come Unione, ci vede impegnati a creare opportunità di partecipazione dei giovani savignanesi alle manifestazioni che vengono organizzate dall'Amministrazione e dalle associazioni, e a sostenere le loro iniziative.

Anche nelle convenzioni con le associazioni, trovano spazio rilevante attività che coinvolgono i giovani.

Lo stesso Consiglio comunale dei ragazzi della scuola media, è un'opportunità per rinsaldare la collaborazione fra istituzioni pubbliche e ragazzi.



## La pratica dello Sport per tutti

***Lo sport per tutti, sia per i gruppi organizzati che per quelli occasionali. Avvieremo il progetto "spazi liberi". Abbiamo concordato una diversa gestione del centro sportivo Nuvolari, con l'obiettivo di sviluppare tutti gli sport e un contenimento della spesa per il Comune.***

Per raggiungere l'obiettivo sopra citato, con il Polivalente e le Associazioni calcistiche, sono state definite due distinte convenzioni, la prima per la gestione del bar, pista di pattinaggio, campo di beach volley, campi di calcetto e tennis, la seconda per la gestione dei campi e delle strutture per il gioco del calcio.

Ricordiamo le iniziative rilanciate in questo settore, quali la Festa dello sport, e il sostegno dato al torneo di calcio giovanile nazionale organizzato dal ValSa.



# Un uso migliore del Territorio

*Una diversa cultura del territorio, riqualificando il patrimonio edilizio, rivitalizzando le aree svantaggiate, prevenendo l'espansione urbana, favorendo le costruzioni sostenibili e di qualità.*

## **Riguardo le attività estrattive e l'impianto di conglomerati**

L'attuale stato degli accordi, nei quali sono riportate le condizioni ed i reciproci impegni per la concessione, a favore dei privati, di diritti edificatori e diritti di estrazione di ghiaia a fronte di un loro impegno per la realizzazione di opere pubbliche, necessita, di una puntuale meditata rivisitazione per procedere alla verifica della ricorrenza dell'interesse pubblico alla loro realizzazione, considerati anche i cambiamenti intervenuti sia sotto l'aspetto economico che in relazione alle politiche ambientali. Tale attività è ritenuta strategica per rilevanza anche economico/patrimoniale, trattandosi di interventi per alcuni milioni di euro e che oltre all'attività edificatoria, il territorio comunale si trova interessato da un'importante attività estrattiva per alcuni milioni di metri cubi.

Per tale attività è stato necessario acquisire professionalità tecniche e giuridiche di alto livello, in grado di compiere tempestive ed adeguate valutazioni, per procedere con certezza e nel rispetto delle disposizioni normative ed evitare, ove possibile, anche il sorgere del contenzioso.

### **Controllo dell'attività estrattiva**

La Legge Regionale assegna ai Comuni, le funzioni di vigilanza e controllo in materia di attività estrattive. Al fine di essere coadiuvati nello svolgimento delle funzioni delegate, abbiamo sottoscritto convenzione con la Provincia di Modena per la condi-

visione di una struttura di supporto, denominata Ufficio Controlli Cave Intercomunale, per la verifica, mediante sopralluoghi in cava, del regolare svolgimento delle operazioni di scavo effettuate nelle aree estrattive sottoposte a controllo.

### **Impianto produzione conglomerati bituminosi**

L'attivazione dell'impianto di produzione conglomerati bituminosi presso il Polo 11, determina, in previsione delle emissioni in atmosfera che impatteranno con gli abitati di Magazzeno, Mulino e Bazzano, forte preoccupazione per salute dei cittadini. L'Amministrazione comunale ha rappresentato, nell'ambito della conferenza dei servizi della Provincia di Modena, le problematiche, per la salute pubblica e l'ambiente circostante, determinate dall'attivazione del suddetto impianto produttivo. Nel mese di ottobre 2009 è stata rilasciata, con il parere negativo dell'Amministrazione comunale che ha ritenuto non fossero state risolte altre criticità portate all'attenzione della conferenza dei servizi, una nuova autorizzazione alla realizzazione, con prescrizioni e cautele aggiuntive, in particolare relativamente ad una maggiore altezza del camino ed all'esecuzione di controlli sulle emissioni, dell'impianto. Contro tale autorizzazione dell'Amministrazione provinciale e di altri atti del Comune di Savignano, Italia Nostra ha presentato ricorso avanti il T.A.R. per l'Emilia Romagna. L'Amministrazione comunale avendo interesse ad essere



parte di tale giudizio, ha affidato incarico libero professionale per la rappresentanza in giudizio dell'Ente nel suddetto ricorso.

Il tavolo di confronto con le parti interessate, per la definizione delle condizioni tecnico - economiche per il possibile trasferimento, in altro sito produttivo maggiormente idoneo, della prevista produzione di conglomerato bituminoso è ancora alle fasi preliminari.

## **ALCUNI PROGETTI:**

- *riqualificazione e promozione del Borgo Castello;*
- *monitoraggio della qualità dell'aria;*
- *proponeremo ai cittadini un progetto di uso pubblico dell'ex scuola materna di Mulino;*
- *verifiche sismiche degli edifici e norme per ridurre il rischio sismico;*
- *uso efficiente dell'energia;*
- *un piano intercomunale sulla viabilità per alleggerire il traffico nei nostri centri;*
- *stiamo studiando e valutando diverse soluzioni per risolvere definitivamente il grave problema dell'incrocio con la ferrovia a Mulino.*

# Ambiente e Rifiuti

*Priorità all'educazione ambientale, base essenziale per una cultura e una pratica rispettose dell'ambiente. Un progetto di "Potenziamento delle attività del Centro di Educazione ambientale Sassi di Roccamalatina", insieme ai Comuni di Marano e Vignola. L'obiettivo di incrementare la raccolta differenziata. Lavoriamo per riaffermare il controllo pubblico sul bene acqua.*

## Raccolta differenziata

| anno                  | residenti al 31/12 | totale rifiuti urbani prodotti |            | totale raccolta differenziata |            | percentuale raccolta differenziata |             |              |
|-----------------------|--------------------|--------------------------------|------------|-------------------------------|------------|------------------------------------|-------------|--------------|
|                       |                    | t                              | kg/ab      | t                             | kg/ab      | recupero                           | smaltimento | totale       |
| <b>Savignano 2008</b> | <b>9.423</b>       | <b>5.537</b>                   | <b>588</b> | <b>2.294</b>                  | <b>243</b> | <b>40,0%</b>                       | <b>1,4%</b> | <b>41,4%</b> |
| Provincia 2008        | 688.286            | 456.010                        | 663        | 218.834                       | 318        | 45,5%                              | 2,5%        | 48,0%        |

Si incrementa, rispetto l'anno 2007, la percentuale di raccolta differenziata (si passa dal 34,3% al 41,4%). Un dato positivo è l'incremento della percentuale di rifiuti raccolti per via differenziata avviati a recupero (da 31,5% a 40,0%). Un dato positivo è la riduzione della percentuale di rifiuti raccolti per via differenziata ma avviati a smaltimento (da 2,8% a 1,4%). Si conferma la minor percentuale di raccolta differenziata di Savignano sul Parano rispetto al valore medio provinciale (41,4% e 48,0% rispettivamente).

## La Protezione civile


*La Protezione Civile non solo come risposta alle emergenze ma anche come previsione e prevenzione dei rischi.*

*80 iscritti nell'Unione. Una manifestazione a Savignano, in primavera, dei volontari, per esercitarsi e mostrare le attività*

Questa primavera, a Savignano, la Protezione civile dell'Unione ha montato un campo di esercitazione che è stato aperto al pubblico.

I cittadini hanno potuto così conoscere da vicino i mezzi, i campi d'intervento, le attività e i volontari che compongono questa importante istituzione.

La buona riuscita di questa prima esperienza di contatto diretto con la cittadinanza, soprattutto con i ragazzi delle scuole, per divulgare la conoscenza del servizio, rappresenta anche uno stimolo a ripetere l'iniziativa, che potrebbe diventare un appuntamento fisso.





# Progetto anticrisi

*Un gruppo di progetto per affrontare gli effetti sociali della crisi economica. Monitoraggio dell'evoluzione della crisi. Destinatari: famiglie o singoli che a causa della crisi hanno perso il lavoro. Interventi su: questioni abitative, inserimento lavorativo; sostegno al reddito, diritto allo studio. Le finanze per sostenere il progetto nel 2010 sono 365.246 euro. A carico di: Regione 105.246 euro, Unione Terre di Castelli 160.000 euro, Fondazione di Vignola 100.000 euro.*

## Le Pari opportunità

*Vogliamo creare effettive forme di garanzie di diritti e opportunità per tutti i cittadini, di qualunque origine o sesso essi siano. Lo sportello Informadonna. Iniziative e lotta contro la violenza alle donne. Già attivato un corso di italiano per donne straniere. Abbiamo anche allacciato un collegamento tra il nostro sito e Centro per l'impiego di Vignola.*



## Uffici Europa e Innovazione

*Stiamo attivando questo nuovo ufficio, per imparare a interagire con L'Unione Europea e a cogliere le opportunità, anche finanziarie, che essa offre. Adesione alla rete ristretta dei Punti-Europa nella Provincia di Modena, che offre i seguenti servizi: programmi e bandi europei, sostegno ai gemellaggi e alla ricerca di partner, orientamento per cittadini, giovani, associazioni e scuole.*



# Produzione, artigianato, commercio, agricoltura

*Ci mette a disagio l'impossibilità di intervenire a livello locale come vorremmo. Ma continueremo a denunciare la situazione e a inventare misure per alleggerirla.*

- Costante monitoraggio delle zone artigianali per facilitare la viabilità d'accesso
- Adesione al Fondo Sicurezza e al Fondo Innovazione
- Confermato il Finanziamento ai Consorzi Fidi. Con uno sforzo abbiamo confermato gli stanziamenti alle cooperative di garanzia e all'associazione Savignano delle Botteghe
- Riprogrammate le manifestazioni con i mercatini per attrarre visitatori
- Nuova pianificazione per le medie strutture e per portare servizi ed esercizi pubblici nelle frazioni
- Favoriremo le iniziative commerciali e promozionali
- Lavoreremo per realizzare finalmente lo sportello unico delle imprese.

## La crisi dell'Agricoltura

*Con la Commissione Agricoltura dobbiamo trovare sbocchi remunerativi ai prodotti zootecnici. Il nostro impegno a favorire il conferimento dei prodotti agricoli al mercato di Bologna. Massima valorizzazione dei prodotti locali. Proponiamo un mercato contadino a vendita diretta.*



## Nuovo canile intercomunale

Il nuovo canile intercomunale, che potrà ospitare un numero massimo di 250 cani, è localizzato in un'area di ex cava, limitrofa a stabilimento industriale, in connessione diretta con il percorso natura lungo il Fiume Panaro.

Il costo complessivo dell'opera è pari a 1.401.125 euro così ripartito:

- 297.485 euro derivanti da finanziamenti statali e regionali;
- 629.640 euro derivanti da ENPA (futuro gestore del canile);
- 474.000 euro derivanti da risorse dei Comuni.

Il nuovo canile, inserito in un'ampia

area verde - ex cava rinaturalizzata - darà la possibilità di integrare il servizio del canile con altre attività affini come i percorsi di addestramento all'aperto o la "pet-therapy", che prevede l'utilizzo degli animali domestici nella riabilitazione di persone affette da malattie psico-motorie.

Il canone annuo è ripartito tra i Comuni convenzionati in proporzione al numero degli abitanti e al numero dei cani provenienti da ogni Comune (per Savignano circa 31.000 euro annui).

L'entrata in funzione del nuovo canile è prevista tra luglio e settembre 2011.

### COMUNE DI SAVIGNANO s.P.

Proprietario del periodico: Sindaco pro-tempore

Redazione: Via Doccia, 64

Bimestrale di informazione

dell'Amministrazione Comunale

Anno XXII - N. 1 Giugno 2010

Aut. Trib. Modena n. 994 dell'11/10/1989

Chiuso in Tipografia il 28/6/2010

Direttore Responsabile: Enzo Perriello

Grafica, Fotocomposizione e Stampa

**Visual Project Soc. Coop.**

Via G. Benini, 2 Zola Predosa (Bo)

Unità Locale di Vignola

Via Primo Levi, 46/66 - tel. 059772653

www.tipart.com - editoria@tipart.com

# I diritti e la partecipazione dei Cittadini



*I cittadini devono essere protagonisti delle decisioni e dei progetti che li riguardano. Misure già attuate: una sezione del sito dedicata alla partecipazione per: istanze, petizioni, proposte e altro; l'istituzione delle Consulte di Frazione.*

*Stiamo lavorando a potenziare l'interazione fra Comune, scuola e Consulta Giovane dell'Unione, così pure con la Consulta del Volontariato.*

*Forum territoriali per la partecipazione e il coinvolgimento dei cittadini stranieri.*

## Piano triennale opere pubbliche

Il piano triennale delle opere pubbliche 2010/2012 con una spesa complessiva pari a 3.372.100 euro, è suddivisa in:

- **808.100 euro per il 2010**
- **787.000 euro per il 2011**
- **1.777.000 euro per il 2012**

| Descrizione opera                           | anno 2010 | anno 2011 | anno 2012 |
|---|-----------|-----------|-----------|
| Realizzazione ampliamento Cimitero comunale | 560.000   | -         | -         |
| Realizzazione ciclabile Mulino - Bazzano    | -         | 280.000   | 300.000   |
| Copertura scuola media                      | 90.000    | -         | -         |
| Viabilità Formica                           | -         | 350.000   | 120.000   |
| Acquisto attrezzature canile                | 15.000    | -         | -         |
| Acquisto mezzi                              | 6.000     | -         | -         |
| Ristrutturazione uffici                     | 4.000     | -         | -         |
| Manutenzione straordinaria viabilità        | 40.000    | 100.000   | 100.000   |
| Manutenzione al patrimonio dell'Ente        | -         | 27.000    | 27.000    |
| Adeguamento impiantistico Centro Civico     | 77.000    | -         | -         |
| Ristrutturazione scuola media               | -         | -         | 1.200.000 |
| Trasferimenti Regione, Provincia, Chiesa    | 16.100    | 30.000    | 30.000    |
| Spesa per investimenti                      | 808.100   | 787.000   | 1.777.000 |